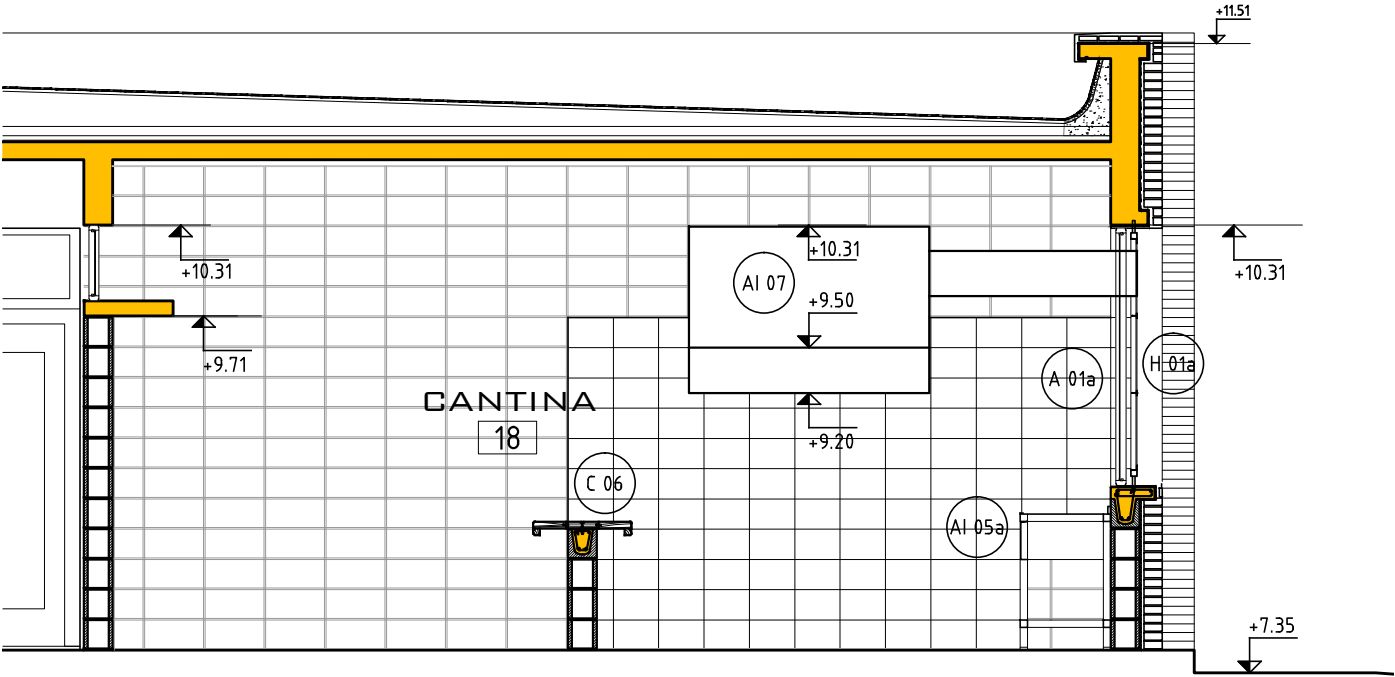
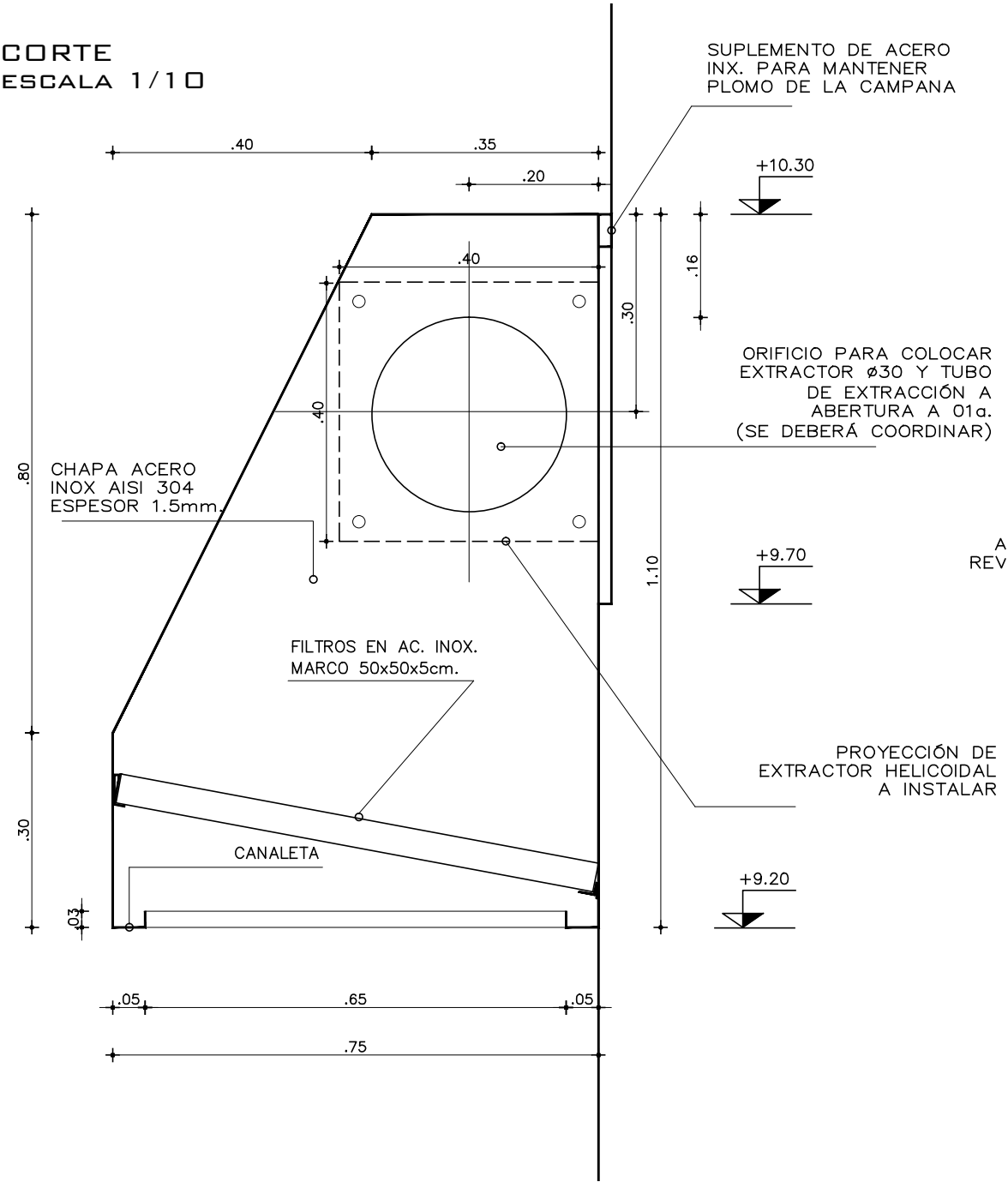
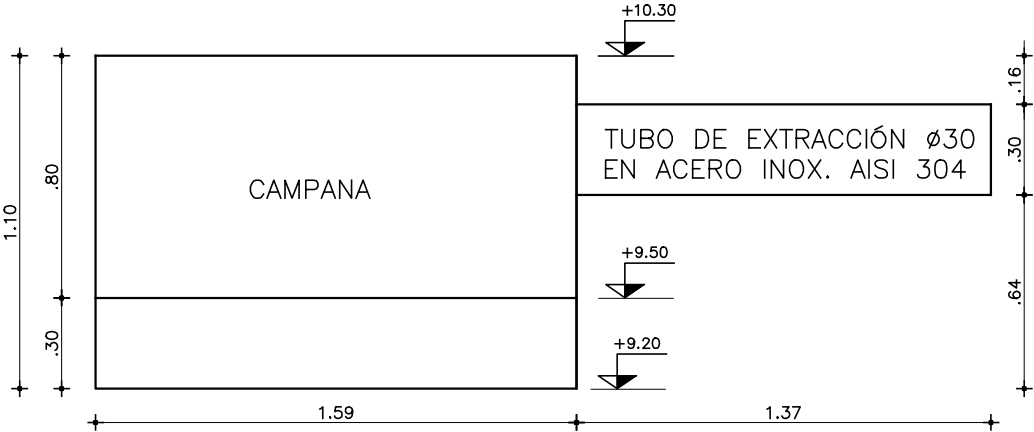


CORTE  
ESCALA 1/10



UBICACIÓN EN  
CANTINA  
ESCALA 1/50

ALZADO  
ESCALA 1/25



ESTRUC.	MATERIAL: CHAPA DE ACERO INOXIDABLE AISI 304 DE 1,5 mm.
	DE ESPESOR

	BORDE CON CANAL PERIMETRAL DE 50x25mm. CON TAPA
	ROSCA DE ACERO INOXIDABLE EN LOS DOS EXTREMOS DE LA CAMPANA
	FILTROS DE ACERO INOX EN MARCO DE 50x50x5cm. APOYADOS EN SUS 4 CARAS CON PERFILES TIPO Z, ASEGURANDO UNA ESTRUCTURA ADECUADA PARA UNA FACIL MANIPULACION Y LIMPIEZA.

**ANEP**

AREA DE PROYECTOS

DIRECCIÓN SECTORIAL DE INFRAESTRUCTURA

CONSEJO DIRECTIVO CENTRAL

OBRA:	LICEO SAN ANTONIO CALLE 18 ESQ C. 24 /SAN ANTONIO/ SALTO
-------	--

TIPO AI 07	ANEXO D	HOJA 7
------------	---------	--------

FECHA 11/2020	CANTIDAD 1
---------------	------------

UBICACIÓN	SECTOR ADMINISTRATIVO Y DE SERVICIOS
	CANTINA. (LOCAL N°18)

PLANILLA DE ACERO INOX
------------------------